

Sklopiva prijenosna stolica

SPENCER 455 B

-Izvod iz uputstava za rukovanje –

Ovo uputstvo namijenjeno je korisniku sa svrhom da ga informira o svim neophodnim radnjama kako bi nosila koristio na pravilan i najsigurniji način.

PRIJE KORIŠTENJA MOLIMO PROČITAJTE PAŽLJIVO UPUTSTVO !!!

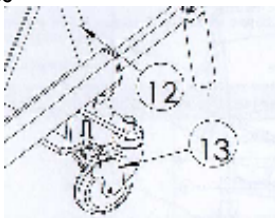
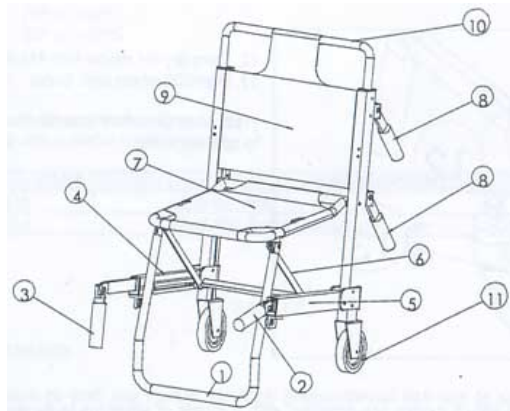
2. OPIS STOLICE

2.1. Namjena nosila

Sklopiva prenosna stolica namijenjena su transportu unesrećenika u sjedećem položaju, bilo da se voze na kotačima ili prenose. Koristi se prilikom radnji spašavanja kada je prostor za manipulaciju skučen i samoutovariva nosila ili neka druga transportna sredstva nije moguće koristiti.

2.2. Osnovni dijelovi stretchera

1. Upor za noge
2. Desni rukohvat
3. Lijevi rukohvat
4. Lijevai teleskopski dio
5. Desni teleskopski dio
6. Mehanizam za sklapanje stolice
7. Pokrov sjedećeg dijela
8. Stražnji rukohvati
9. Pokrov leđnog dijela
10. Veliki stražnji rukohvat
11. Kotači 125mm
12. Prednja noga za "455B "
13. Okretni kotač Ø100mm sa kočnicom
14. Rukohvat – samo za model "455B "
15. Okvir stolice



2.3. Tehnički podaci i dimenzije

Visina rasklopljene stolice	92 cm	Širina teleskopskih ručki	50 cm
Visina sklopljene stolice	92 cm	Dubina sklopljene stolice	23 cm
Širina leđnog dijela	48 cm	Maksimalna nosivost	180 kg
Širina stolice sa rukohvatima	59 cm	Težina stolice	12 kg

3. SIGURNOST

Pročitajte uputstvo pažljivo i vježbajte sa praznim nosilima prije korištenja u hitnim intervencijama!!!

3.1. GENERALNO UPOZORENJE

Namjena samoutovarivog stretchera uvjetuje ispunjenje određenih tehničkih zahtjeva za efikasnu upotrebu:

- ne koristite nosila bez pravilnog uvježbavanja rada sa stolicom – vježbajte sa praznom stolicom
- najmanje dva poslužitelja potrebna su za rad sa stolicom
- prije transporta, pacijenta obavezno osigurati /fiksirati/ remenjem
- nemojte preopteretiti stolicu
- redovito provjeravajte ispravnost stolice
- stolicu držati van doticaja sa izvorom vrućine
- ne ostavljajte pacijenta u stolici bez nadzora

4.3. UPUTSTVA ZA RUKOVANJE

4.3.1. Rasklapanje stolice – vidi sliku A

Rasklopite stolicu sve dok se okvir stolice ne zabravi u otvorenom položaju

4.3.2. Sklapanje stolice – vidi sliku B

Pritisnite lagano nogom na prečku (oznaka 6/1) mehanizma za sklapanje (oznaka 6) i sklopite okvir sjedećeg dijela prema leđnom okviru sjedalice

4.3.3. Rukovanje sa pacijentom – vidi sliku C


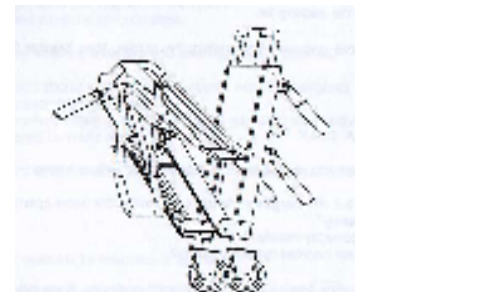
Prije utovara približite stolicu u rasklopljenom stanju što je moguće bliže pacijentu.

Osigurajte pacijenta sa sigurnosnim remenjem. Dva poslužitelja moraju rukovati sjedalicom; jedan sa stražnje strane koji prihvaća stolicu za stražnji veliko rukohvat (dio 10).

Prednji poslužitelj prihvaća nosilo za teleskopske rukohvate i balansira stolicu sa pacijentom. Koristeći pravilno i optimalno izvučene teleskopske rukohvate i koristeći pravilnu tehniku ravnoteže, transport može početi

4.3.4. Rukovanje na stepenicama – vidi sliku D

Osigurajte pacijenta na stolici sa sigurnosnim remenjem. Poslužitelj mora zauzeti položaj sa stražnje strane stolice i čvrsto prihvatiti veliki stražnji rukohvat. Drugi poslužitelj se postavlja ispred stolice i prihvaća uporište za noge. Spuštanje počinje kada stolica sa pacijentom uspostavi optimalnu ravnotežu. Preporučuje se sudjelovanje trećeg poslužitelja na strani ispred sjedalice, kako bi odgovarajući postupak bio olakšan u svrhu pojačane sigurnosti transporta pacijenta.



4.4. ZAVRŠETAK RADNJI KORIŠTENJA STOLICE

Očistite stolicu dezinficirajućim sredstvom, osušite , sklopite i spremite do sljedeće uporabe stolice

5. ČIŠĆENJE I ODRŽAVANJE:

Metalni dijelovi izrađeni su iz visokootpornog poliranog metala. Čiste se vodom, deterđentom i blagim dezifensom, nakon čega se treba okvir i sjedalica obrisati mokrom krpom.

Ne preporučuje se korištenje uređaja za pranje pod pritiskom.

Preporučljivi program podmazivanja pokretnih dijelova nosila u ovisnosti je od intenziteta korištenja:

- a) 150 intervencija mjesečno – svaki mjesec
- b) 30 – 50 intervencija mjesečno – svaka 2 mjeseca
- c) 1 – 30 intervencija mjesečno – svakih 3 mjeseca

Jamstvo:

Jamstveni rok za ovaj proizvod iznosi 12 mjeseci od dana isporuke isključivo na funkcionalne kvarove.

Kvarovi prouzrokovani nepažnjom odnosno nepravilnim rukovanjem biti će otklonjeni na teret korisnika.

Neovlašteni zahvati na stolici isključuju uvjete jamstva.



SPENCER 455B



Servis:	De.ka.Ge. d.o.o. Zagreb, Horvatova 8a
	Tel: 01-6570 378 ; 01- 6570 682
	Fax: 01-6570 687

SPENCER
Life Support